

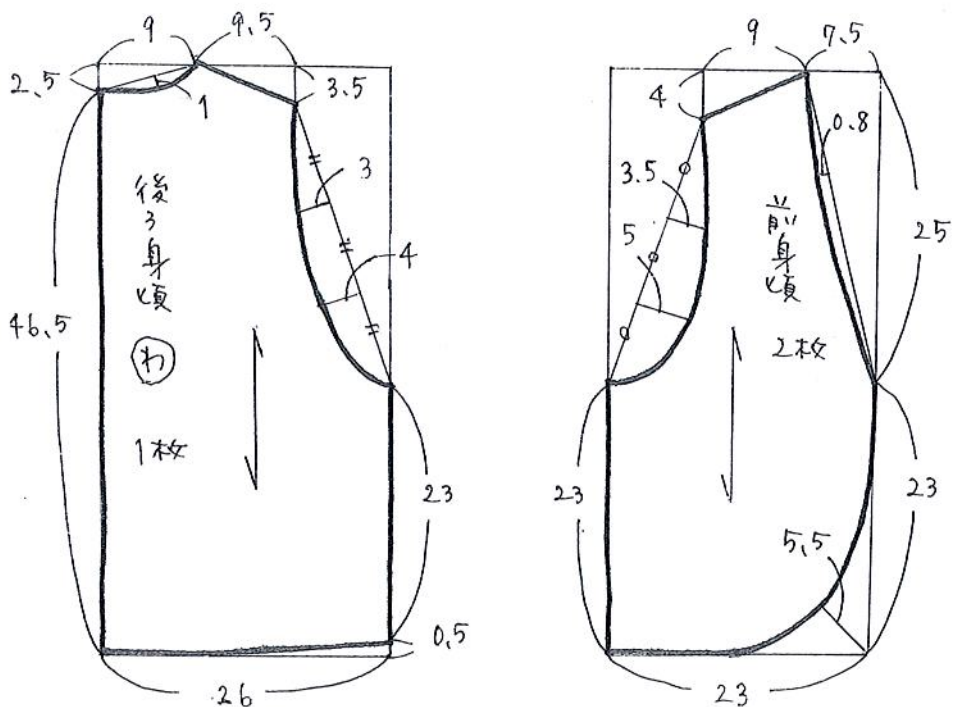


リバーシブルベスト フリーサイズ

材料

- リバーティ コットンルーペ バック (150cm 巾)
- おもて用, うら用 各 60cm
- (※ あれば 伸ば止テープ 9ミリ巾 45cm)

製図



裁断

同じ型紙で おもて布とうら布を  
それぞれ 裁ちます。  
縫い代は 各 1cm です。

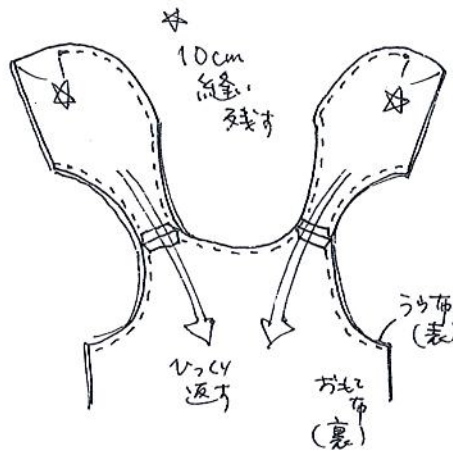
縫い方

(1) 伸ば止テープを 後ろ身頃の 肩線に貼る  
できあがり線が テープの 中心に 来るよう  
アイロンで 圧着



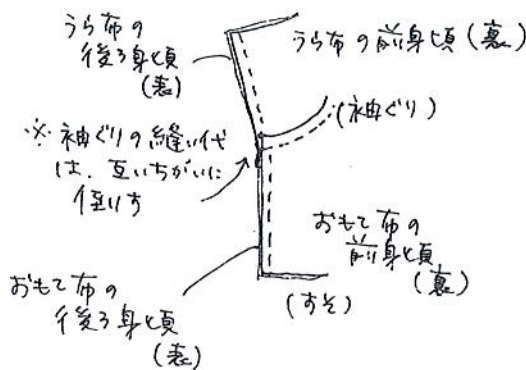
(2) 肩を縫う  
おもて布と うら布 それぞれの 前身頃と 後ろ身頃を  
中表にして 縫う。縫い代は 巻く

(3) おもて布と うら布を 縫い合わせ。



- (a) 袖ぐりを縫う
- (b) 前袖から 袖ぐりを縫う  
この時、前身頃 すぐの部分も  
10cm (表) 縫い残す
- (c) カーブの部分に 切り込み  
縫い合わせる
- (d) 肩口に 手を入れ 前身頃を  
引き出す。

(4) 脇を縫う



- (a) 中表にして  
前身頃と 後ろ身頃の  
脇を 縫い合わせて 縫う
- (b) 縫い代は 巻く

(5) おとをまつ  
できあがり線に  
折り、手どまつ

(6) ステッチをかける

